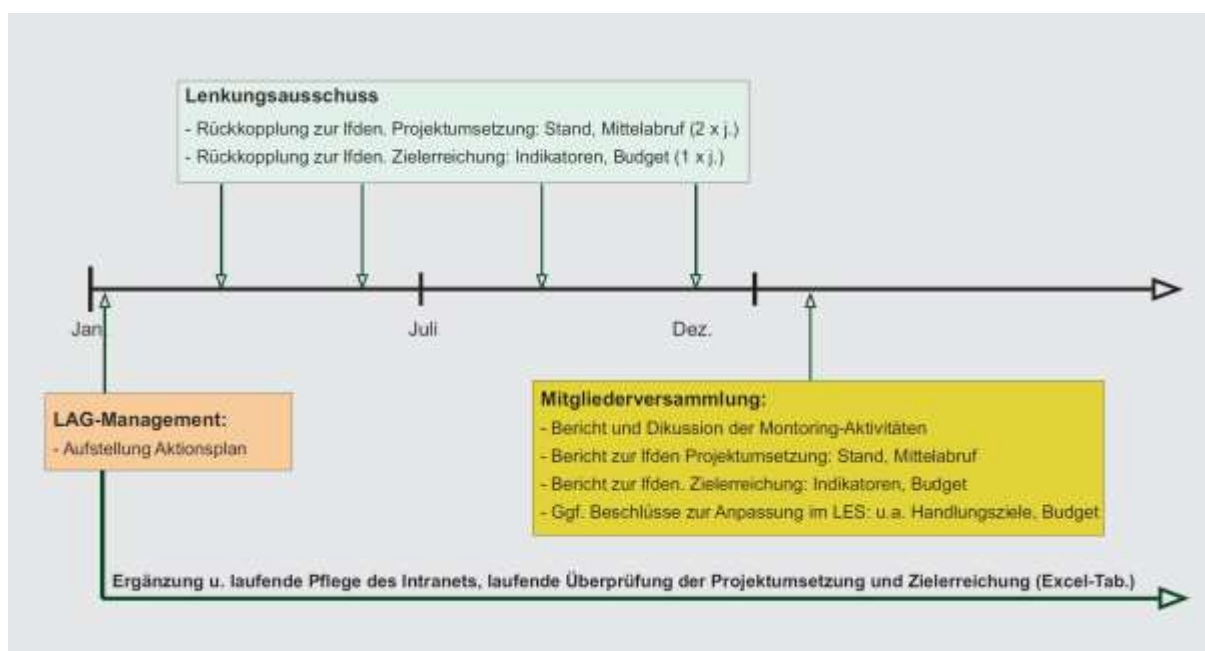


## Monitoring Bericht 04/2018

### LAG Mühldorfer Netz

Die Monitoring-Aktivitäten der LAG Mühldorfer Netz finden gemäß den Anforderungen der Lokalen Entwicklungsstrategie (LES unter Punkt 7.2. Seite 57-61) statt. Verantwortlich für die Aufstellung ist das LAG Management, das in regelmäßigen Abständen die Gremien des Vereins über die Aktivitäten unterrichtet (siehe beigefügtes Schaubild).



In den nachfolgenden Ausführungen werden die einzelnen Monitoring-Bestandteile näher beschrieben und dokumentiert.

Monitoring-instrument/-Baustein	Umsetzung
<b>Aktionsplan</b>	<p>Der Aktionsplan wird jährlich auf der Mitgliederversammlung im Rahmen des Geschäftsberichts des LAG-Managements mit den Mitgliedern besprochen und für das jeweilige nächste Jahr, ggf. auch darüber hinaus beschlossen.</p> <p>Den aktuellen Aktionsplan für 2018 findet man in der Anlage 1.</p>
<b>Intranet</b>	<p>Das Intranet wird für die Projektentwicklung, wie auf den Seiten 57 und 58 beschrieben, durchgeführt und ist das Herzstück der Projektarbeit. Hierin sind alle Projekte seit 2009 zentral abgelegt und dokumentiert.</p>

Monitoring-instrument/-Baustein	Umsetzung
<b>Zielsystem und Monitoring Tabelle zur Identifizierung der Zielerreichung</b>	Das Zielsystem und die Monitoring Tabelle zur laufenden Zielerreichung dient zur Überwachung der Zielerreichung und findet man in der Anlage 2. Diese strategische Überwachung dient v.a. für ein strategisches Zielcontrolling zur Vorbereitung von Evaluierungshandlungen.
<b>Monitoring Tabelle zur laufenden Projektumsetzung und Mittelabruf</b>	Die Monitoring Tabelle zur laufenden Projektumsetzung und Mittelabruf siehe Anlage 3 wird in abgewandelter Form bei Lenkungsausschusssitzungen und Mitgliederversammlungen aufgezeigt bzw. als Anlage versandt und gibt einen Überblick über die laufenden Projektaktivitäten.
<b>Projektfortschrittsberichte</b>	Die Projektfortschrittsberichte sind integraler Bestandteil des Werkraumes im Intranet und werden bei den Projektträgern eingefordert. Muster siehe Anlage 4.
<b>Monitoring im Bereich des Vorgehens</b>	<p>Das Vorgehen zur Projektentwicklung ist über die Durchführungsstruktur „in sechs Schritten von der Idee zum erfolgreichen Abschluss“ in der Lenkungsausschusssitzung am 06.05.2009 beschlossen worden.</p> <p>Dies stellt in der Praxis die Arbeitsgrundlage in der Projektentwicklung dar. Lediglich die 6-Wochen Frist bei Schritt 2 ist in der schnelllebigen Zeit und durch die geringe Projektnachfrage weder realisierbar noch einzuhalten.</p> <p>Aktivitäten zur Vernetzung und Einbindung von neuen Partnern fanden in vielfacher Hinsicht statt, und werden in den jährlichen Aktionsplänen (Anlage 1) und Tätigkeitsnachweisen dokumentiert.</p>
<b>Basisinformationen</b>	<p>Neben der Orientierung an den festgelegten Handlungszielen und Indikatoren sind für den Bereich der Strategie v.a. folgende Basisinformationen von Bedeutung:</p> <ul style="list-style-type: none"> <li>- Anzahl der Projekte nach Entwicklungs-/Handlungszielen und Jahren</li> <li>- Mittelabruf pro Entwicklungsziel</li> <li>- Anzahl der Projektträger sowie der eingebundenen Partner (Netzwerke)</li> </ul> <p>Die Basisinformationen werden über die Monitoring Tabelle zur laufenden Zielerreichung (siehe Anlage 2) und über die Monitoring Ta-</p>

<b>Monitoring-instrument/-Baustein</b>	<b>Umsetzung</b>
	<p>belle zur laufenden Projektumsetzung (siehe Anlage 3) überwacht.</p> <p>Im Bereich des Vorgehens (Prozess, Methode, Ö-Arbeit) werden u.a. folgende Basisinformationen zugrunde gelegt:</p> <ul style="list-style-type: none"> <li>- Anzahl der Beratungstermine</li> <li>- Erfassung der Veranstaltungen u. a. nach Typ Themen und Anzahl</li> <li>- Anzahl der Netzwerkbildungen im Rahmen der Projektentwicklung</li> </ul> <p>Erfassung und Monitoring erfolgt über Tätigkeitsberichte des LAG-Managements und dem Aktionsplan (siehe Anlage 1)</p>
<b>Datengenerierung</b>	Die Datengenerierung erfolgt über die eigene Erfassung des LAG-Managements.
<b>Dokumentation</b>	Die Dokumentation erfolgt über das Intranet, über die in der Anlage befindlichen Monitoring Tabellen (siehe Anlage 1, 2 und 3) und über die Sitzungsprotokolle aus Lenkungsausschuss und Mitgliederversammlung sowie den Evaluierungstätigkeiten.

gez. Sascha Schnürer  
LAG Management Mühldorfer Netz e.V.



<b>2.</b>	<b>Projektentwicklung</b>	a) Projekt Mgt																		
<b>2.1.</b>	<b>PE Vorbereitung</b>	a) Projekt Mgt																		
<b>2.1.</b>	<b>PE Startphase</b> (9 Projekte - davon mind. 5 in erforderliche Projektreife versetzen + 1 Kooperationsprojekt und / oder alternativ 2 Großprojekte zur Erreichung Meilenstein + 1 Kooperationsprojekt)	a) Projekt Mgt	✓																	
<b>2.2.</b>	<b>PE Hochphase</b> (Bearbeitung Standardprojekte zur Erreichung der Meilensteine, Zielvorgabe siehe Meilensteine)	a) Projekt Mgt																		
<b>2.2. 1.</b>	6 LEK Termine (Lenkungskreis Sitzungen mit Projektbewilligung) 13.10.16, 28.09.17	a) Projekt Mgt	05.04.2018	3/6																
<b>2.2. 2.</b>	Rücksprache Strategiemonitoring / Projektträger reguläre Projekte	a) Projekt Mgt		lfd.																
<b>2.2. 3.</b>	Projektentwicklung analog best. / adaptierter Durchführungsstruktur (vgl. "transp. Projektablauf von der Idee bis zur Beantragung")	a) Projekt Mgt		lfd.																
<b>2.3.</b>	<b>PE Abschöpfung</b> ( Bearbeitung Sonderprojekte nach Erreichung der Meilensteine, Schwerpunkt liegt hier spätestens auf das Erreichen der soften Ziele und ganzheitlicher Strategie, Hebung von Potential durch Kooperationsprojekte)	a) Projekt Mgt																		
<b>2.3. 1.</b>	5 LEK Termine (Lenkungskreis Sitzungen mit Projektbewilligung)	a) Projekt Mgt		0/5																
<b>2.3. 2.</b>	Rücksprache Strategiemonitoring / Projektträger reguläre Projekte	a) Projekt Mgt		lfd.																
<b>2.3. 3.</b>	Projektentwicklung analog best. / adaptierter Durchführungsstruktur (vgl. "transp. Projektablauf von der Idee bis zur Beantragung")	a) Projekt Mgt		lfd.																
<b>3.0.</b>	<b>Projektentwicklung</b>	a) Projekt Mgt																		
<b>3.0. 1.</b>	Berichterstattung bei regulären LEK Terminen (Lenkungskreis): 15.12.15, 17.03.16, 09.06.16, 13.10.16, 28.09.17	b) Quali Mgt	05.04.2018																	
<b>3.0. 2.</b>	Erstellung Präsentation für Projektentwicklung & -abwicklung	b) Quali Mgt		lfd.																
<b>3.0. 3.</b>	Erstellung und Aktualisierung "Monitoring-Bericht"	b) Quali Mgt		lfd.																
<b>3.0. 4.</b>	Aktualisierung & Überwachung Intranet "Projektentwicklung"	b) Quali Mgt		lfd.																
<b>3.0. 5.</b>	Erinnerungen & Mahnfunktion Projektmanager, Stellungnahmen, AELF	c) Prozes Mgt		lfd.																
<b>3.0. 6.</b>	Hotline für Projektmanager (laufende Anfragen, Richtlinienänderungen etc.)	c) Prozes Mgt		lfd.																
<b>3.0. 7.</b>	Hotline für Stakeholder (insb. Vorstand, AELF, MV, LEK)	c) Prozes Mgt		lfd.																
<b>4.0.</b>	<b>Öffentlichkeitsarbeit</b>	c) Prozes Mgt																		
<b>4.0. 1.</b>	Berichterstattung bei regulären LEK Terminen (Lenkungskreis): 15.12.15, 17.03.16, 09.06.16, 13.10.16, 28.09.17	c) Prozes Mgt	05.04.2018	lfd.																
<b>4.0. 2.</b>	Entwicklung & Abstimmung PR Konzept auf Basis LES Facebook Account	c) Prozes Mgt		✓																
<b>4.0. 3.</b>	Entwicklung & Abstimmung Corp. Ident. (Leitbild etc. 2015-2020) auf Basis LES	c) Prozes Mgt		✓																
<b>4.0. 4.</b>	Erstellung Startflyer (Konzeption)	c) Prozes Mgt		✓																
<b>4.0. 5.</b>	Anpassung Internetseite (Start und laufende red. Beiträge, sprich Pflege)	c) Prozes Mgt		lfd.																
<b>4.0. 7.</b>	Anpassung Intranet (Zielvorgabe & Überwachung) Archivierung alter Werkraum, Anpassung Formulare	b) Quali Mgt		✓																
<b>4.0. 8.</b>	Inhaltliche Beiträge Netz In Form (7 Ausgaben)	b) Quali Mgt		✓																
<b>4.0. 9.</b>	Inhaltliche Beiträge Bilanzierung (2 Ausgaben)	c) Prozes Mgt		lfd.																
<b>4.0. 10.</b>	Zuarbeit und Vorbereitung von Veranstaltungen (siehe Strategiemonitoring) inkl. Korrespondenz, Einladungen, Erstellung von Roll Ups, Pinwänden, Hinweisschildern, Power-Point-Präsentationen, Protokollen	b) Quali Mgt	Q2 2018																	
		c) Prozes Mgt		lfd.																

Anlage 2: Monitoring Tabelle zur Identifizierung der Zielerreichung (Monitoring-Baustein)

Entwicklungs-/ Handlungsziele	Quantitative Indikatoren	Zielgrößen	Terminierung	Zielerreichung (erreichte Zielgrößen)					Status Zielerreichung (Ja/Nein)	Handlungsempfehlung
				2016	2017	2018	2019	2020		
<b>Entwicklungsziel 1</b>										
HZ 1.1: Es werden mind. drei Maßnahmen zur Verbesserung der Barrierefreiheit und Stärkung der Aufenthaltsfunktion in öffentlichen Räumen durchgeführt.	I 1.1.: Anzahl der durchgeführten Maßnahmen.	3	1 bis 2018 2 bis 2020	0	0	0			Nein	Durchführung Ideenwettbewerb zu Barrierefreiheit wurde nicht unterstützt. Andere Förderprogramme zielen auf ähnliche Handlungsziele ab. Dies sollte mit den Gemeinden nochmal diskutiert werden.
HZ 1.2: Aufbau und Weiterentwicklung von mind. drei Angeboten zur Sicherung und Verbesserung von Daseinsvorsorgestrukturen und generationenübergreifenden Treffpunktmöglichkeiten vor Ort.	I 1.2: Anzahl der aufgebauten oder weiterentwickelten Angebote.	3	2 bis 2018 1 bis 2020	0	2	0			Ja	Mind. 2 in 2018 erreicht. Weitere Projektentwicklungen in Form von multifunktionalen Allwetterplätzen bereits angedacht, keine Aktivität erforderlich.
HZ 1.3: Durchführung von mind. zwei Aktivitäten zur Bewusstseinsbildung und Unterstützung bei der Entwicklung von gemeinschaftlichen Wohnformen.	I 1.3: Anzahl der durchgeführten Aktivitäten.	2	1 bis 2018 1 bis 2020	0	0	0			Nein	mind. 1 in 2018 nicht erreicht. Projekte zu Gemeinschaftliche Wohnformen in 2018 wieder stärker in den Medien. Diskussion mit den Gemeinden führen.
HZ 1.4: Aufbau eines Nahmobilitätskonzeptes mit der Elektromobilität als wichtigen Baustein sowie Schaffung von mind. 3 Einrichtungen.	I 1.4: Vorhandenes Mobilitätskonzept und Anzahl der geschaffenen Einrichtungen.	1 3	bis 2018 1 bis 2018 2 bis 2018	0	0	0			Nein	E-Mobilitätskonzept wurde nicht entwickelt. ÖPNV-Konzept wird ohne Leader-Förderung weiterentwickelt.

Entwicklungs-/ Handlungsziele	Quantitative Indikatoren	Ziel- größen	Terminierung	Zielerreichung (erreichte Zielgrößen)					Status Zielerrei- chung (Ja/Nein)	Handlungsempfehlung
				2016	2017	2018	2019	2020		
<b>Entwicklungsziel 2</b>										
HZ 2.1: In mind. drei Gemeinden wurde das generationenübergreifende Hilfsangebot auf Grundlage von bürgerschaftlichem Engagement weiterentwickelt oder verbessert.	I 2.1: Anzahl der Gemeinden.	3	1 bis 2018 2 bis 2020	0	0	0			<b>Nein</b>	Startprojekte wurden nicht umgesetzt. Verein Ehren-sache weiterhin eng in Kontakt bleiben. Projekt-anfrage über AWO nach-verfolgen.
HZ 2.2: Aufbau von mind. zwei Angeboten zur Umsetzung der Inklusion auf lokaler Ebene – unter besonderer Berücksichtigung der Zielgruppen Kinder und hochaltrige Menschen.	I 2.2: Anzahl der aufgebauten Angebote.	2	1 bis 2018 1 bis 2020	0	1	0			<b>Ja</b>	mind. 1 in 2018 > Ansatz-zur Umsetzung über Bür-gerengagement realis-tisch.
HZ 2.3: Auf- und Ausbau von mind. zwei Angeboten zur alltagsnahen Unter-stützung und Integra-tion von ausländischen Mitbürgern.	I 2.3: Anzahl der auf- und ausge-bauten Angebote zur Unter-stüt-zung.	2	1 bis 2018 1 bis 2020	0	0	0			<b>Nein</b>	mind. 1 in 2018 Projekt-entwicklung über Leader unrealistisch. Aktivitäten werden über andere För-derprogramme abgewi-ckelt. <b>Daher ist in Sum-me die Budgetverteilung der Entwicklungsziele zu hinterfragen.</b>
<b>Entwicklungsziel 3</b>										
HZ 3.1: Schaffung und Weiterentwicklung von mind. drei Erlebnisan-geboten zur Stärkung der dezentralen Erho-lungsfunktion im Zuge	I 3.1: Anzahl der neu geschaffe-nen oder weiter-entwickelten An-gebote.	3	2 bis 2018 1 bis 2020	2	1	0			<b>Ja</b>	Handlungsziel über Baye-risches Thermenland und Radwegenetz-Inn-Salzach erfüllt. Hier wurden nur die Projekte als Indikatoren gezählt. In Summe werden

Entwicklungs-/ Handlungsziele	Quantitative Indikatoren	Ziel- größen	Terminierung	Zielerreichung (erreichte Zielgrößen)					Status Zielerrei- chung (Ja/Nein)	Handlungsempfehlung
				2016	2017	2018	2019	2020		
abgestimmter Aktivitäten.										bis zu 15 neue Angebote (=Touren) erstellt.
HZ 3.2: Durchführung von mind. drei Maßnahmen zur Aufwertung der Flusstäler als zentrale Achsen für ein naturnahes Erlebnisangebot im Landkreis Mühldorf a. Inn.	I 3.2: Anzahl der durchgeführten Maßnahmen.	3	1 bis 2018 2 bis 2020	1	1	0			Ja	mind. 1 in 2018, 2 bis 2020 Handlungsziel über Radwegenetz-Inn-Salzach und Bayerisches Thermenland nahezu erfüllt. Weitere Projekte über AK Feuer und Wasser generieren.
HZ 3.3: Gezielte Aufwertung und Ergänzung von mind. zwei vorhandenen touristischen Angeboten unter besonderer Berücksichtigung von Vermittlungs-, Vernetzungs- und Vermarktungsaktivitäten.	I 3.3: Anzahl der aufgewerteten oder ergänzten touristischen Angebote.	2	1 bis 2018 1 bis 2020	2	2	0			Ja	Handlungsziel über Bayerisches Thermenland und Radwegenetz-Inn-Salzach erfüllt. Ergänzende Projekte über Bauernland Inn-Salzach und Wildpark Oberreith angedacht.
<b>Entwicklungsziel 4</b>										
HZ 4.1: Schaffung und Weiterentwicklung von mind. zwei Angeboten zur Stärkung der Volkskultur unter besonderer Berücksichtigung der Zielgruppen Kinder und Jugendliche.	I 4.1: Anzahl der neu geschaffenen oder weiterentwickelten Angebote.	2	1 bis 2018 1 bis 2020	1	0	0			Ja	Handlungsziel mit Schloßsturm Leuchten erreicht. Weitere Projekte über Bürgerengagement bspw. denkbar.
HZ 4.2: Aufbau und Weiterentwicklung von mind. drei Angeboten zur Vermittlung und Erlebarmachung von Natur	I 4.2: Anzahl der neu aufgebauten / weiterentwickelten Angebote.	3	2 bis 2018 1 bis 2020	1	1	0			Ja	mind. 2 in 2018 Handlungsziel über Radwegenetz Inn-Salzach erfüllt. Weitere Projekte wie E-binger Urelfant geplant



Entwicklungs-/ Handlungsziele	Quantitative Indikatoren	Zielgrößen	Terminierung	Zielerreichung (erreichte Zielgrößen)					Status Zielerreichung (Ja/Nein)	Handlungsempfehlung
				2016	2017	2018	2019	2020		
und Umwelt.										zur Zielerreichung.
HZ 4.3: Durchführung von mind. zwei Vermittlungs- und Vernetzungsaktivitäten zur besseren Darstellung der vorhandenen Angebote nach innen und aussen.	I 4.3:	2	1 bis 2018	2	0	0			Ja	mind. 1 in 2018 Handlungsziel über Schlossturm Leuchten bereits erfüllt.
	I 4.3.1 Anzahl der vorgenommenen Vernetzungs- und Vermittlungsaktivitäten 4.3.2 Anzahl der beteiligten Gruppen	10	1 bis 2020 bis 2020	15	0	0				
HZ 4.4: Durchführung von mind. zwei Maßnahmen zur ländlichen Strukturverbesserung im Sinne von Land-, Dorf- und Flurentwicklung.	I 4.4: Anzahl der durchgeführten Maßnahmen	2	1 bis 2018 1 bis 2020	1	1				Ja	mind. 1 in 2018 Handlungsziel über Radwegnetz Inn-Salzach erfüllt. Weiteres Projekt in Rattenkirchen geplant.

## Anlage 3: Monitoring Tabelle zur laufenden Projektumsetzung und Mittelabruf (Monitoring-Baustein)

Projektstand und Mittelabruf Leader-Projekte 2015 – 2020, Stand: 25.04.2018								
Projekttitle	Einordnung Projekt	Zuordnung Handlungsziel	Querschnittsstrategie	Genehmigte Projektkosten (gesamt)	Fördersumme (Leader)	Mittelabruf	Projektstatus	Bemerkungen Umsetzungsstand
<b>Entwicklungsziel 1</b>								
Mehrgenerationengarten Schwindegg	EP	HZ 1.1		30.000,00*	18.000,00*		Warten auf PT	In Planung
Barrierefreier Dorfsaal Reichertsheim	EP	HZ 1.1			200.000,00*		Warten auf PT	Keine Co-Finanzierung
Bewegte Schulen und Kindergärten	EP	HZ 1.2			9.000,00*		Warten auf PT	
Unterstützung Bürgerengagement	EP	HZ 1.2 und HZ 2.2		8.889,20	8.000,00	0,00	VZ	Gesamt 22.223,00 und 20.000,00 Anteil EZ1: 40) derzeit noch keine Bewilligung mgl.
Indoorerlebnis Oberreith	EP	HZ 3.3 mit HZ 1.2		332.485,79	40.000,00	0,00	bewilligt	(1.662.429,85 / 200.000 EZ1: 20%) Start Umsetzung: Herbst 2018
Multifunktionaler Allwetterplatz TSV Buchbach	EP	HZ 1.2			200.000,00*		In Bearbeitung	B-Plan-Verfahren
Multifunktionaler Allwetterplatz WAW	EP	HZ 1.2			200.000,00*		In Bearbeitung	Standortsuche
Multifunktionaler Allwetterplatz FC	EP	HZ 1.2			200.000,00*		Anfrage	Standortsuche
<b>Summe EZ 1 (geplanter Budgetanteil: 420.000,00 €)</b>				<b>341.374,99</b>	<b>48.000,00</b>	<b>0</b>		

Projektstand und Mittelabruf Leader-Projekte 2015 – 2020, Stand: 25.04.2018								
Projekttitle	Einordnung Projekt	Zuordnung Handlungsziel	Querschnittsstrategie	Genehmigte Projektkosten (gesamt)	Fördersumme (Leader)	Mittelabruf	Projektstatus	Bemerkungen Umsetzungsstand
<b>Entwicklungsziel 2</b>								
Ausbau Nachbarschaftshilfen	EP	HZ 2.1		Je TN 3.500,00*	Je TN 2.100,00*		In Bearbeitung	
Unterstützung Bürgerengagement	EP	HZ 1.2 und HZ 2.2		13.333,80	12.000,00	0,00	VZ	Gesamt 22.223,00 und 20.000,00 Anteil EZ 1: 40) derzeit noch keine Bewilligung mgl.
AWO	EP	HZ 2.1					Anfrage	Keine Quantifizierung mgl.
<b>Summe EZ 2 (geplanter Budgetanteil: 40.000,00 €)</b>				<b>13.333,80</b>	<b>12.000,00</b>	<b>0</b>		
<b>Entwicklungsziel 3</b>								
Koop. Radwegnetz Inn-Salzach – Planung (1)	KP	HZ 3.1 in Verbindung mit 3.2, 3.3., 4.2, 4.3, 4.4		113.050,00	68.135,24	0,00	bewilligt	79.135,00 lt. Förderbescheid Phase 1 von 3
Koop. Radwegnetz Inn-Salzach – Beschilderung (2)	KP	HZ 3.1 in Verbindung mit 3.2, 3.3., 4.2, 4.4		274.975,80	90.630,60	0,00	bewilligt	175.414,00 lt. Förderbescheid (458.293,00 / 151.051,00, EZ3: 60) Phase 2 von 3
Koop. Radwegnetz Inn-Salzach – erstmalige Öffentlichkeitsarbeit (3)	KP	HZ 3.1 / ff		197.738,14*	100.161,47*		LEK 02.05.2018	Geplante Leader-Fördersumme: 116.316,55 Phase 3 von 3
Koop. Radwegnetz Inn-Salzach-Weiterentwicklung ADFC (4)	KP	HZ 3.1 / ff		119.110,57*	70.763,59*		LEK 02.05.2018	Geplante Leader-Fördersumme: 82.177,07 Phase 4 neu
Naturbad Kraiburg	EP	HZ 3.1					Warten auf	Standortsuche

Projektstand und Mittelabruf Leader-Projekte 2015 – 2020, Stand: 25.04.2018								
Projekttitel	Einordnung Projekt	Zuordnung Handlungsziel	Querschnittsstrategie	Genehmigte Projektkosten (gesamt)	Fördersumme (Leader)	Mittelabruf	Projektstatus	Bemerkungen Umsetzungsstand
							PT	
Naturbad Aschau	EP	HZ 3.1			200.000,00*		Warten auf PT	Standortsuche
Thalhamer Moos – Steg (1)	EP	HZ 3.1					Warten auf PT	Phase 1 von 2 Grundstücksverhandlungen offen
Thalhamer Moos – Pfad (2)	EP	HZ 3.1					Warten auf PT	Phase 2 von 2 Grundstücksverhandlungen offen
Ebinger Urelefant	EP	HZ 3.2		20.515,00*	12.309,00*		LEK 02.05.2018	Konzeptförderung
Koop. Radwege bay. Thermenland	KP	HZ 3.3 mit HZ 3.1		3.924,13	1.978,55	0,00	bewilligt	
Indoorerlebnis Oberreith	EP	HZ 3.3 mit HZ 1.2		1.329.943,88	160.000,00	0,00	bewilligt	(1.662.429,85 / 200.000) Start Umsetzung: Herbst 2018
Dorfweiher Rattenkirchen	EP	HZ 4.4 mit HZ 3.1			50.000,00*		In Bearbeitung	Planerstellung durch LA Büro
<b>Summe EZ 3 (Budgetanteil: 630.000,00 )</b>				<b>1.721.893,81</b>	<b>320.744,39</b>	<b>0</b>		
				<i>2.059.257,52 *</i>	<i>503.978,45*</i>			
Entwicklungsziel 4								
Schlossturm-Leuchten Haag – Marke	EP	HZ 4.1 mit HZ 4.3		69.000,00	41.400,00	0,00	bewilligt	
Koop. Radwegesetz Inn-Salzach – Beschilderung (2)	KP	HZ 3.1 in Verbindung mit 3.2, 3.3., 4.2, 4.4		183.317,20	60.420,40	0,00	bewilligt	175.414,00 lt. Förderbescheid (458.293,00 / 151.051,00 EZ4: 40) Phase 2 von 3

Projektstand und Mittelabruf Leader-Projekte 2015 – 2020, Stand: 25.04.2018								
Projekttitel	Einordnung Projekt	Zuordnung Handlungsziel	Querschnittsstrategie	Genehmigte Projektkosten (gesamt)	Fördersumme (Leader)	Mittelabruf	Projektstatus	Bemerkungen Umsetzungsstand
Geschichtstage	EP	HZ 4.3					Warten auf PT	Koordinatorinstelle muss vor Antragstellung besetzt sein
Dorfweiher Rattenkirchen	EP	HZ 4.4			50.000,00*		In Bearbeitung	Planerstellung durch LA Büro
<b>Summe EZ 4 (Budgetanteil: 150.000,00)</b>				<b>252.317,20</b>	<b>101.820,40</b>	<b>0</b>		
LAG-Management								
Erstellung LES	EP			31.323,18	10.000,00	10.000,00*	bewilligt	
LAG-Management	EP			530.245,00	250.000,00	66.194,54*	bewilligt	
<b>Summe LAG-M. (Budgetanteil: 260.000,00)</b>				<b>561.568,18</b>	<b>260.000,00</b>	<b>76.194,54*</b>		
<b>Summe Total (1.500.000,00 Orientierungswert)</b>				<b>2.890.487,98</b> <b>3.227.851,69*</b>	<b>742.564,79</b> <b>925.798,85*</b>			
<b>Freie Budgetmittel auf Basis des Orientierungswertes für weitere Projektentwicklung 2019 / 2020,</b>					<b>757.435,21</b> <b>574.201,15*</b>			

Blau\* = errechneter Planstand / Rot\* = geschätzter Planstand, Projekte in Ideen- oder Entwicklungsstadium 04/2018

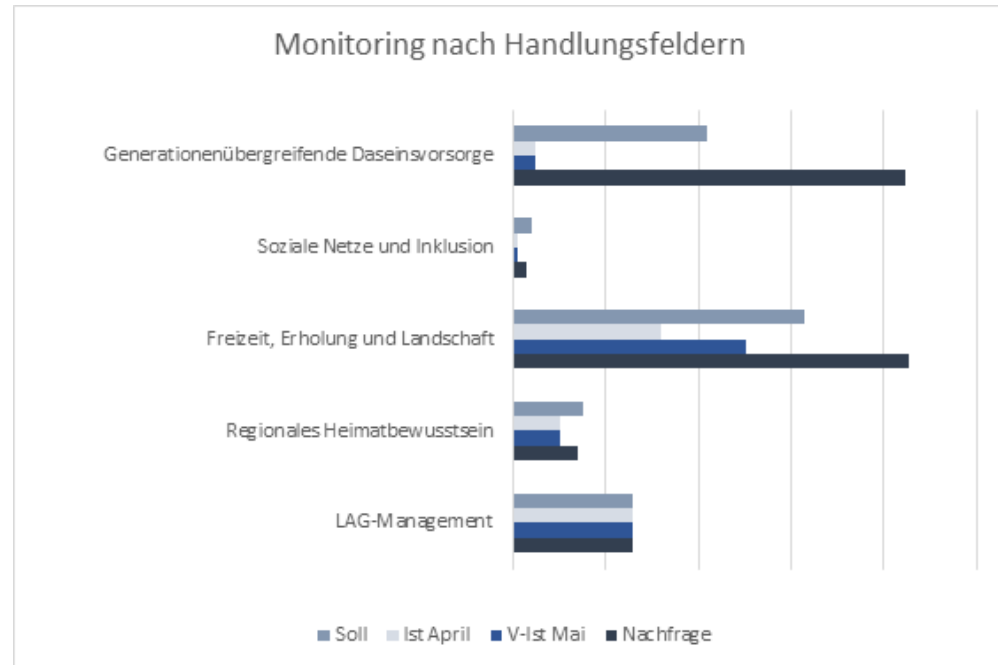
Anmerkung: Projekte enthält nur Projekte mit Leader-Förderung. Projekte, die in Zusammenhang mit der LAG / LES stehen, jedoch ohne eine Leader-Förderung abgewickelt wurden, sind aus Vereinfachungsgründen in dieser Monitoring-Liste nicht erfasst (z.B. Projekt ohne Förderung, EUREGIO- oder ELER-Projekte).

**Grafische Auswertung und Fazit 04/2018:**

Die bewilligte Fördersumme beträgt in 04/2018 rund 0'742 Mio Euro aus einem Orientierungswert in Höhe von 1'5 Mio Euro. Der Meilenstein von 10/2017 in Höhe von 0'500 Mio EP und 0'150 Mio Euro für KP wurde wenige Wochen nach dem Termin überschritten. Mit den bereits in Vorbereitung zur LEK-Sitzung im April in Betracht gezogenen Fördersummen (V-Ist Mai) erhöht sich diese auf 0'926 Mio Euro. Die Nachfrage übersteigt die vorhandenen Budgets in EZ 1 und EZ 3 deutlich.

Im Entwicklungsziel 1 „Daseinsvorsorge“ herrscht seit Ende 2017 die größte konkrete Mittelnachfrage in Form von Infrastrukturprojekten. Die Nachfrage in EZ 2 „soziale Netze“ ist bedingt durch andere Fördermöglichkeiten im Bereich der Inklusion und Integration eher gering. Die Budgetmittel scheinen auf Grund dessen nicht ausgeschöpft zu werden.

Das EZ 3 „Freizeit“ ist bedingt durch die touristischen Großprojekte aus dem Tourismusverband und dem Freizeitpark das stärkste Entwicklungsziel. Die Nachfrage an größeren Infrastrukturprojekten in Form eines Naturbades ist derzeit offen. Das EZ 4 „Heimat“ hat durch zwei neuen Projektentwicklungen aus dem Bereich Vernetzungsaktivität zur besseren Darstellung von kulturen Angeboten (Geschichtstage / Netzwerk) und ländliche Strukturverbesserung an Dynamik gewonnen.



Der Meilenstein 10/2019 in Bezug auf die Kooperationsmitteln kann mit den Anträgen aus dem geplanten LEK 04/2018 bereits nahezu erreicht werden.

### Periodenvergleich der Leader Programme

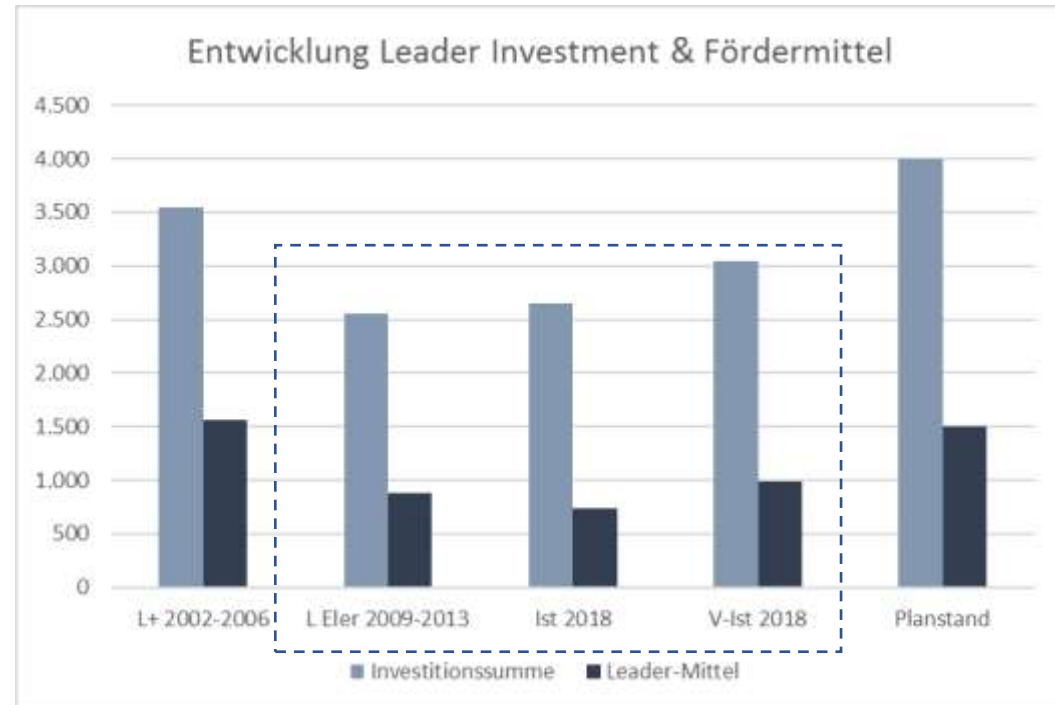
Im Quervergleich zu den vorhergegangenen Leaderperioden kann man zum Stand Mrz 2018 festhalten, dass man bereits zur Halbzeit der Förderperiode die Schwellenwerte der letzten Förderperiode erreichen konnte. Der sehr gute Stand aus der Periode 2002-2006 scheint bis zum Ende der Förderperiode in 2020 durchaus erreichbar, sofern die Projekte in den gesetzten Zeitfenstern eingereicht werden.

Die Investitionssumme aus 2013 i.H.v. 2'5 Mio Euro wurde zur Halbzeit bereits überschritten. Auch der Förderbetrag i.H.v. 0'9 Mio Euro in Summe könnte bereits kurz nach der Erhebung der Monitoring-Daten überschritten werden.

Die gesetzten Meilensteine vom StMELF wurden im Gegensatz zur letzten Förderperiode nur zeitlich knapp verpasst, sodass man von in Summe von einer positiven Entwicklung im Periodenvergleich ausgehen kann.

Auch die Nachfrage nach Projekten nahm im Jahr 2018 wieder zu, sodass man auch an dieser Stelle realistisch von einem Erreichen der weiteren Meilensteine ausgehen könnte.

Allerdings gibt es vergleichbare Erkenntnisse aus den beiden Perioden in Punkto Startprojekte. In der Periode 2009-2013 wurden die Startprojekte mehrheitlich nicht umgesetzt (2 aus 38 ohne LAG Mgt). Das gleiche Phänomen tritt auch in der aktuellen Förderperiode zu Tage (0 von 9 Projekten ohne LAG Mgt). Dadurch wird die LAG im Vergleich zu anderen LAGen beim Start abgehängt. In der Startphase wurden insgesamt 55 Projektidenn aus der Strategieweise und Startaktion gesichtet und versucht in einen Projektentwicklungsprozess zu überführen. Insbesondere eine angestrenzte Haushaltssituation, mangelnde Co-Finanzierungsinstrumente und fehlende, geeignete Trägerkonstellationen führten zu einer vergleichbar niedrigen Umsetzungsquote. Zudem gab es zu Themen wie Inklusion und Integration, sowie Mobilität substituäre Förderprogramme, die zu bevorzugen waren.



## Anlage 4: Muster Projektfortschrittsbericht (Monitoring-Baustein)

Projektfortschrittsbericht					
<b>Projektbezeichnung:</b>		<b>Zuordnung- Entwicklungs-/Handlungsziel (LES):</b>			
<b>Träger des Projekts:</b>		Ansprechpartner/ Projektleiter:		Datum:	
<b>Projekttablauf (Übersicht):</b>					
Einzelmaßnahmen	Geplanter Ablauf		Tatsächl./effektiver Ablauf		
	Geplanter Beginn	Geplanter Abschluss	Tatsächlicher Beginn	Tatsächlicher Abschluss	
<b>Berichtszeitraum:</b>					
<b>Fortschritt / erfolgte Schritte / Maßnahmen</b> (seit Beginn bzw. letztem Fortschrittsbericht):					
<b>Soll-Ist-Vergleich</b> (Entspricht der Ist-Stand den Planungen? Ja: Ist-Stand entspricht den Planungen; Nein: auftretende Abweichungen)					
Inhaltlich (Ziele, Maßnahmen)		Zeitlich (Ablauf)		Finanziell (Budget)	
Ja <input type="checkbox"/>	Nein <input type="checkbox"/>	Ja <input type="checkbox"/>	Nein <input type="checkbox"/>	Ja <input type="checkbox"/>	Nein <input type="checkbox"/>
<b>Ggf. kurze Erläuterung von Abweichungen, auftretenden Schwierigkeiten</b> (Gründe?)					
<b>Ggf. kurze Bewertung von Abweichungen</b> (Auswirkungen auf das Projekt?)					
<b>Erstellung Teilverwendungsnachweis (Abschlagsauszahlung, siehe Anhang):</b>					
Ja <input type="checkbox"/> Nein <input type="checkbox"/>					
siehe Formular <u>Auszahlungsantrag und Verwendungsnachweis</u>					
Ggf. kurze Erläuterung:					